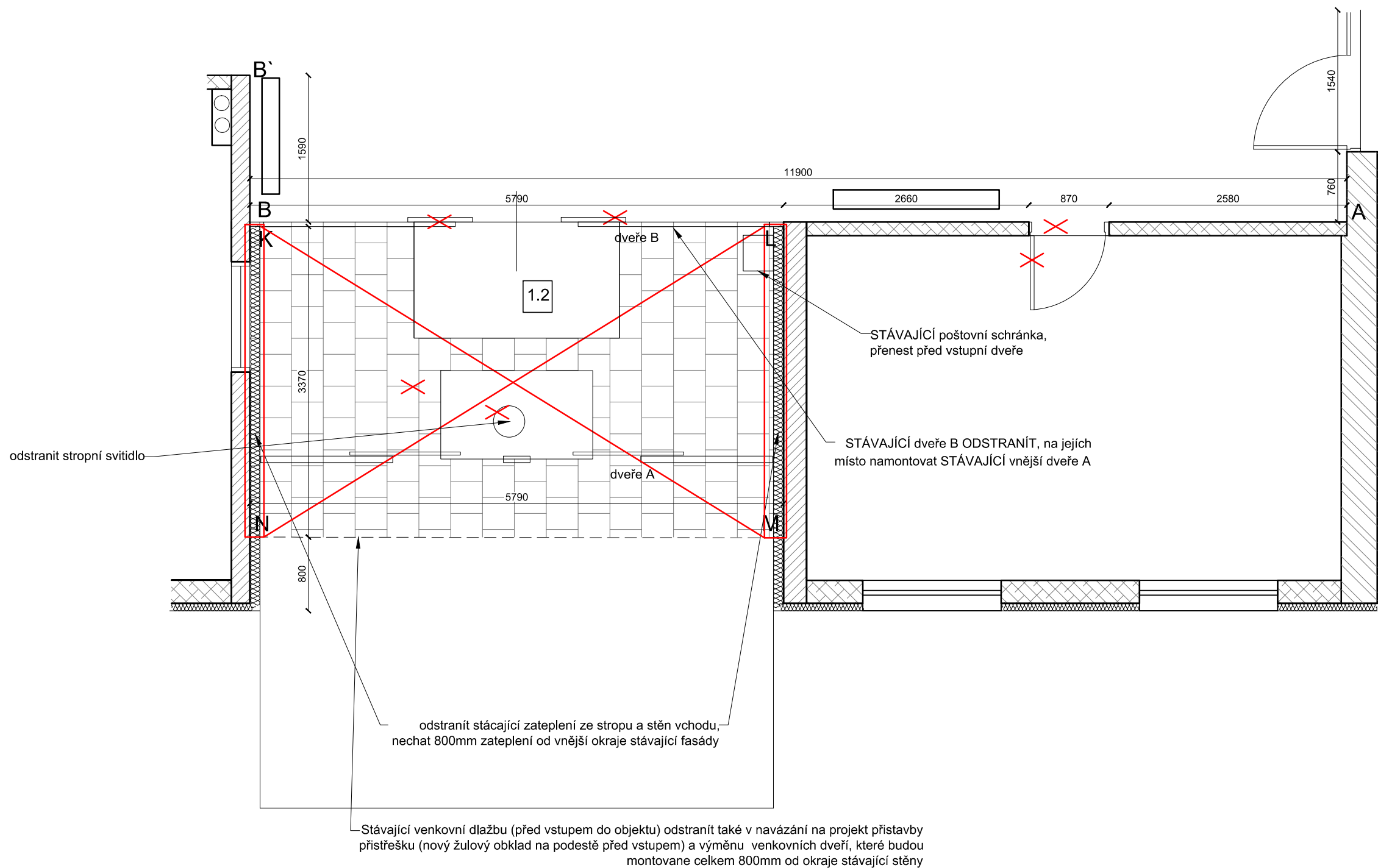
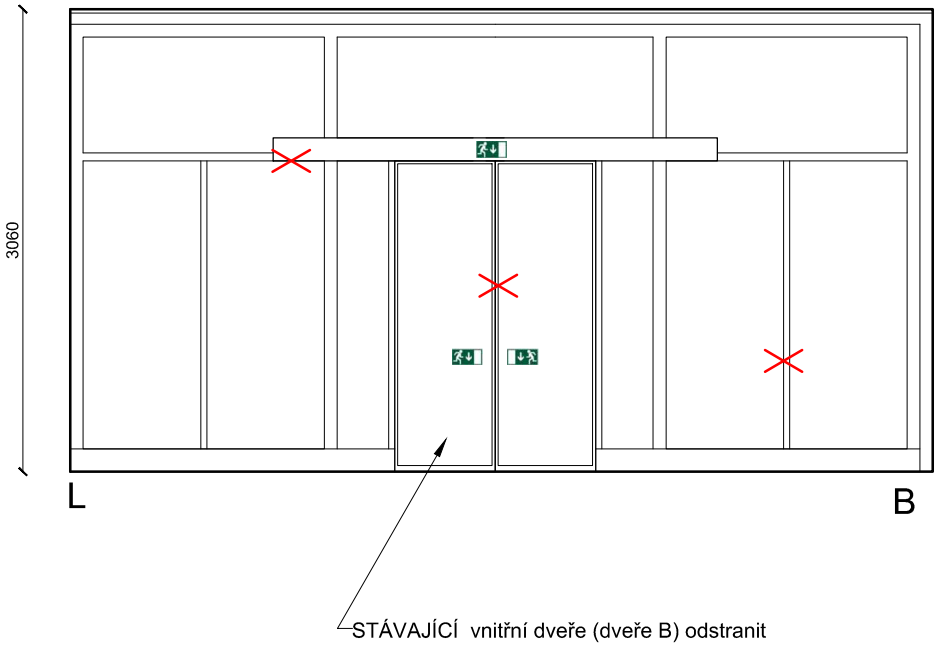
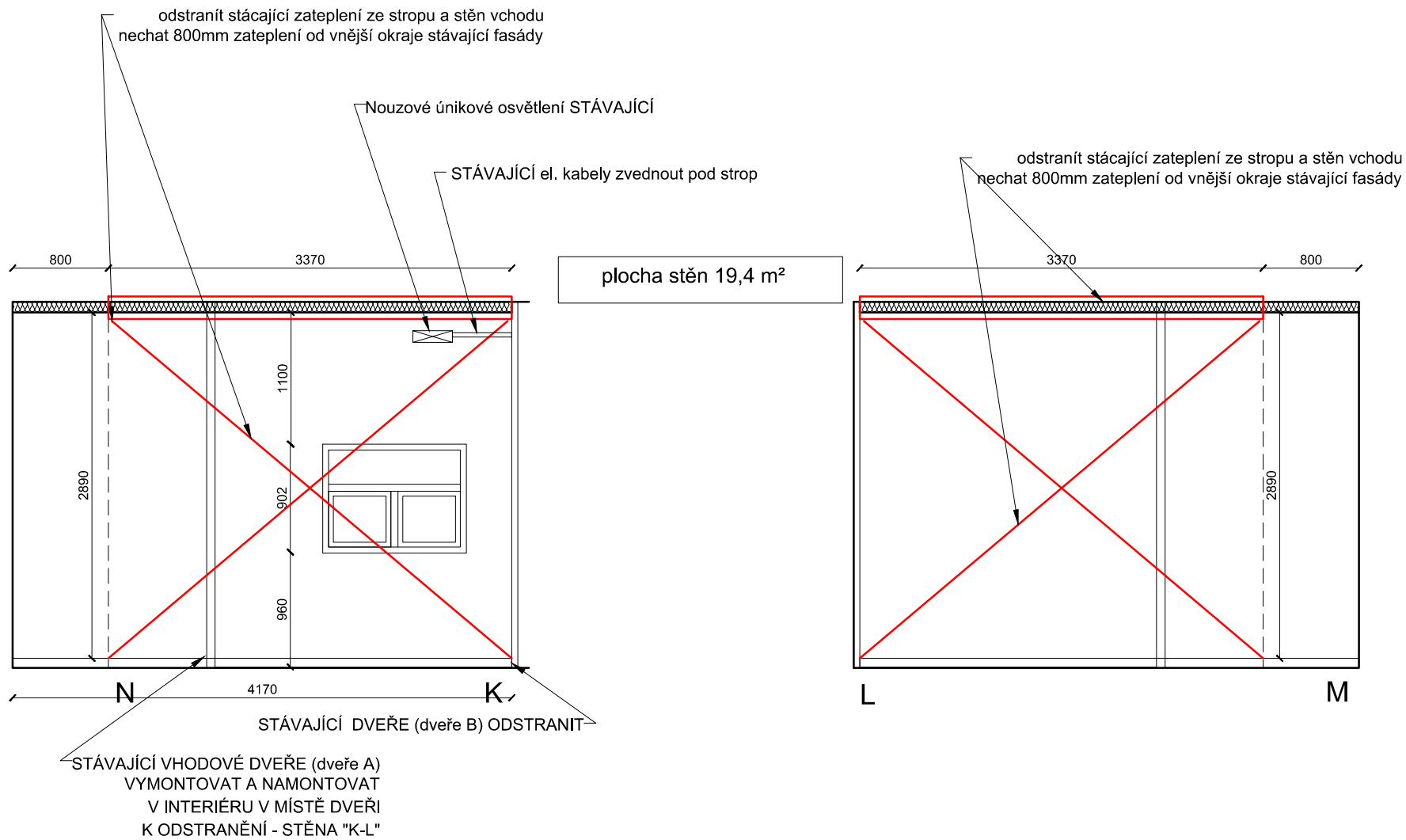


II. FÁZE REALIZACE



- železobeton tř.III
- struskopemzobeton
- cihelné zdivo na maltu M 25
- plynosilikát. panely tl. 25cm, siporex příčky 15cm



- 1) Ze stěn je nutné oškrábat nesoudržné vrstvy padající omítky nebo staré malby. Vyspravit podklad a odstranit veškeré nerovnosti na povrchu stěn. Oklepat staré jádro omítky, a poté provést penetraci podkladu. Vzhledem ke stavu stavby a obavy z možných prasklin, doporučuje se použít sítku perlínku (tam, kde bude potřeba), která zpevní povrch.
- 2) Odstranit všechny sokly z dlaždic
- 3) Stávající požární tabulky a značky ZŮSTÁVAJÍ (na dobu malování stěn - SŮNDAT, potom namontovat zpátky)
- 4) Nové požární tabulky a značky jsou označené NT

X k odstranění

INTERIÉRY SE BUDE REKONSTRUOVAT ZA PROVOZU SSMT

Vypracoval :	Mgr Ing. Arch. Anna Czajka anatelier architektura design, Dolní Lomná 052, 739 93 Jablunkov +420 739 027 488, atelier@anatelier.eu	Datum :	02.2017
Investor :	SOCIÁLNÍ SLUŽBY MĚSTA TRNICE příspěvková organizace Habrová 302, 739 61 Třinec-Dolní Lištná		
Místo stavby :	Habrová 302, 739 61 Třinec-Dolní Lištná, K.ú 558/1, 558/2	Měřítko :	1 : 50
Stupeň dokumentace :	PROJEKT INTERIÉRŮ - realizace ETAPA II	Formát :	A2
Název stavby:	SSMT Projekt interiérů II. FÁZE REALIZACE ZÁDVEŘÍ		
Obsah :	STÁVAJÍCÍ ZÁDVEŘÍ, K-L-M-N	Číslo výkresu :	z 01